



# CPAAU


COLEGIO PROFESIONAL  
DE ARQUITECTURA Y URBANISMO  
DE LA PROVINCIA DEL CHACO

## INSTRUCTIVO CREDENCIAL PROFESIONAL

En primer lugar, INGRESAR A: [WWW.CPAUCHACO.ORG](http://WWW.CPAUCHACO.ORG) y hacer click en el ícono **INGRESAR**



Colocar usuario y contraseña, y darle click en **INGRESAR**



De esta manera accedemos a nuestra cuenta en el Sistema de Autogestión y hacemos click en "Mis Datos"

The screenshot shows the CPAU dashboard with the following sections:

- Mis Datos:** A list of personal and professional information including Name (Marín Santiago A.), Email (santiago.marin.ara@gmail.com), DNI (26.089.397), Title (Arquitecto M1367 / ARQUITECTO), Category (Habilitado), and Validity (Until December 31, 2020). Below this list are three buttons: "Mis Datos" (highlighted with a hand cursor), "Mis Habilitaciones de Matrícula", and "Mi Credencial Profesional".
- Mis Expedientes:** A donut chart showing the status of cases: "Pendiente Profesional" (red), "Pendiente Colegio" (blue), and "Sellados" (green). Below the chart are buttons for "Mis Expedientes" and "Instructivos".
- Mis Constancias:** A table with columns for "Código QR", "Estado", "Autoridad", and "Observación". One entry is visible with "PARUB" and "Aprobada". A "Mis Constancias" button is below the table.
- Más Herramientas:** Buttons for "Generar Base Numérica", "Generar Encomienda de Trabajo (Esp. Hig. y Seg.)", and "Preguntas Frecuentes".

Esto nos llevará a la siguiente pantalla donde comenzaremos el instructivo

/////

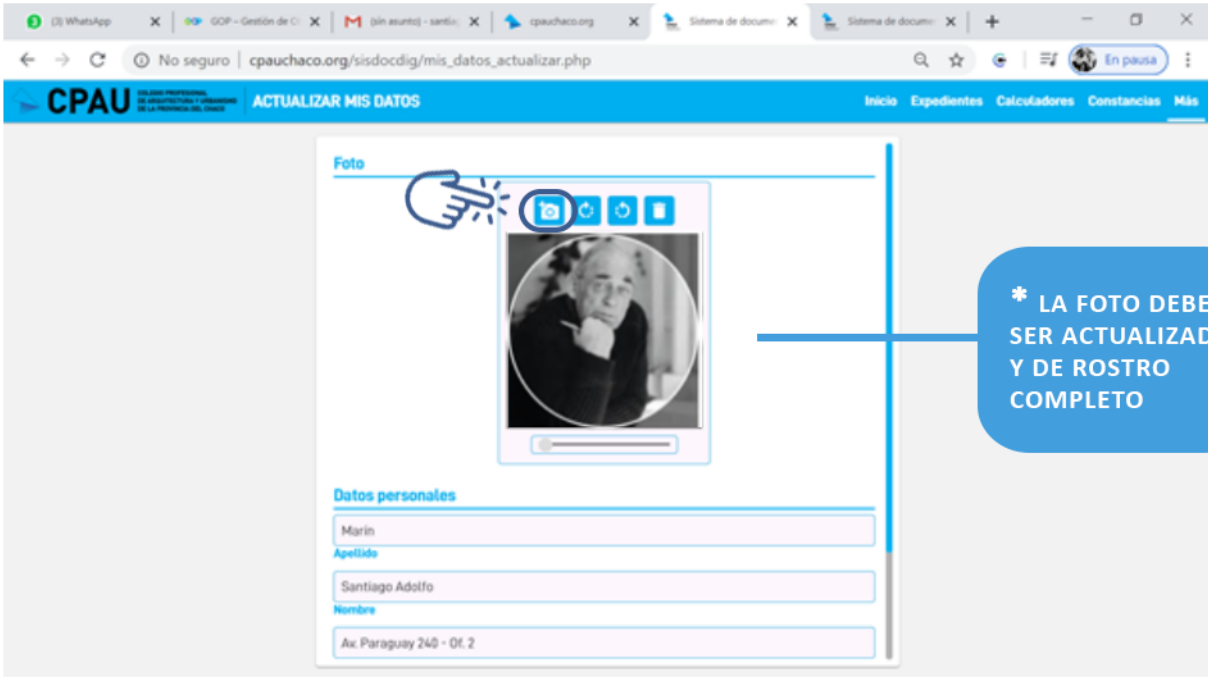
Deslizamos con la barra lateral hasta que aparezca el botón "ACTUALIZAR DATOS"

The screenshot shows the "MIS DATOS" page with the following sections:

- Foto:** A placeholder for a profile picture.
- Datos personales:** Personal information including Name (Marín Santiago Adolfo), Email (santiago.marin.ara@gmail.com), DNI (26.089.397), Address (Av. Paraguay 240 - Of. 2), and City (Resistencia).
- Información profesional:** Professional information including Category (Habilitado) and Validity (Until December 31, 2020).
- Buttons:** "Actualizar datos" (highlighted with a hand cursor) and "Cambiar contraseña".

Hacemos click y nos llevará a la siguiente pantalla

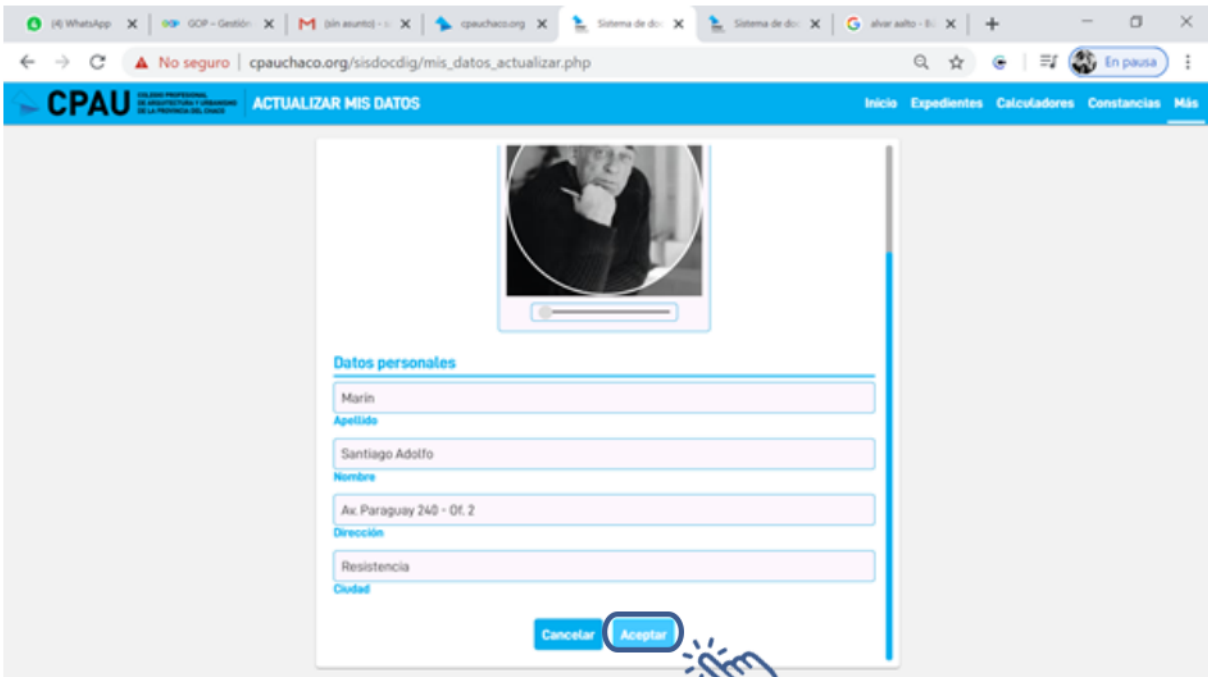
Para agregar una foto, hacemos click en el ícono de la cámara con un símbolo +. Ahí nos llevará al navegador de archivos de nuestra computadora para buscar la foto deseada



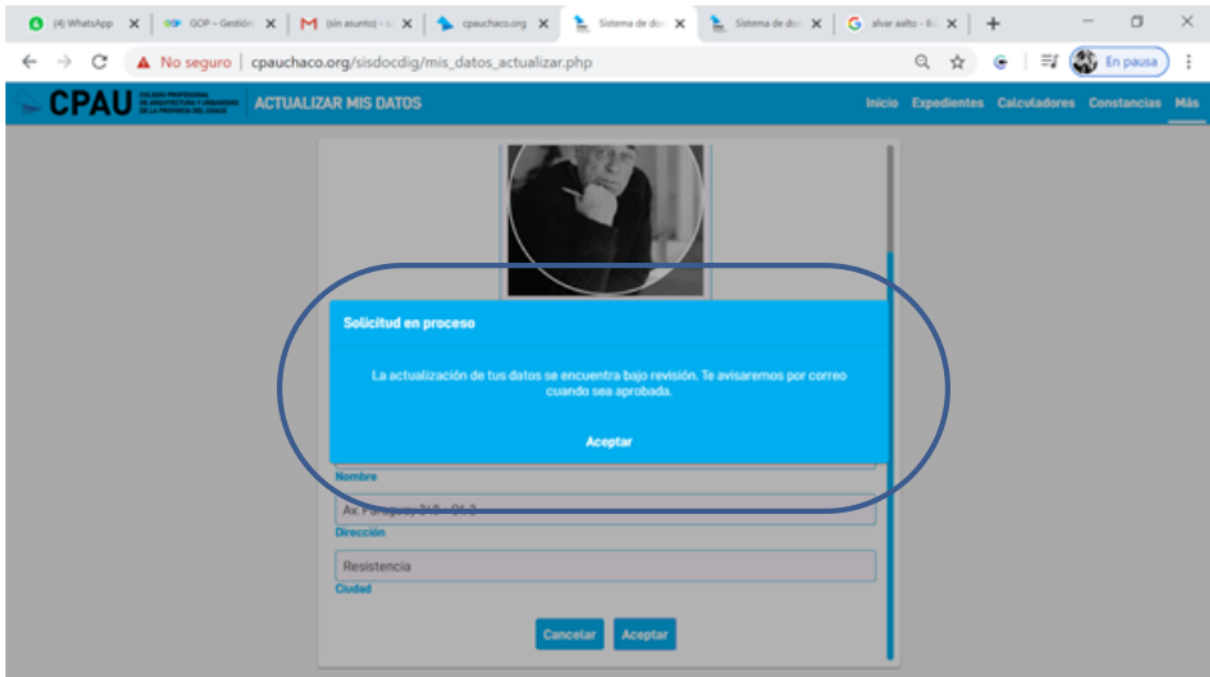
Una vez que encontramos la foto y la subimos nos mostrará una previsualización de como se vería la foto y se podrá ajustar lo deseado

/////

Una vez que dejamos las fotos como queremos, hacemos click en el botón **ACEPTAR**



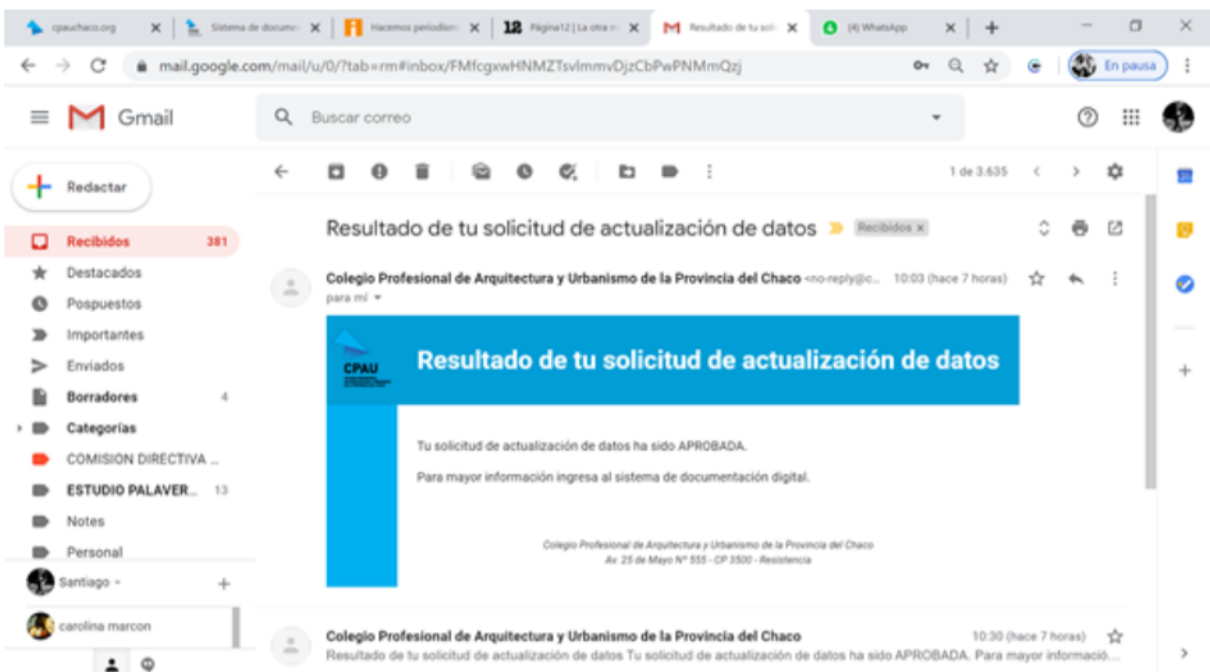
El sistema nos mostrará este cartel, avisando que nuestra información y la foto se encuentra en revisión por parte del Colegio



Luego se enviará un correo electrónico informando si la solicitud de actualización de datos fue aprobada o rechazada. En caso de aprobación, podrá ingresar nuevamente al sistema digital a descargar la credencial y si fue rechazada, deberá reemplazar la foto por otra

/////

Aquí vemos un ejemplo de correo electrónico recibido con aprobación de la credencial profesional



Ahora, hacemos click en el botón en **MI CREDENCIAL PROFESIONAL**. Y se generará el mismo para ser descargado e impreso

The screenshot shows the CPAU dashboard with the following sections:

- Mis Datos:** Personal information for Marín Santiago A., including name, email, DNI, title (Arquitecto M1367 / ARQUITECTO), and category (Habilitado).
- Mis Expedientes:** A donut chart showing the status of professional and college records, with buttons for 'Mis Expedientes' and 'Instructivos'.
- Mis Constancias:** A table with columns for 'Código QR', 'Estado', 'Autoridad', and 'Observación'. A button 'Mis Constancias' is below it.
- Más Herramientas:** Buttons for 'Generar Base Numérica', 'Generar Encomienda de Trabajo (Esp. Hig. y Seg.)', and 'Preguntas Frecuentes'.

The 'Mi Credencial Profesional' button in the 'Mis Datos' section is circled in blue and has a hand cursor pointing to it.

/////

Se genera un archivo PDF con el carnet en la parte inferior para que lo puedan recortar e imprimir. El mismo tiene verificación de validez con código QR

The screenshot shows a PDF document titled 'CREDENCIAL PROFESIONAL' from CPAU. The document contains the following information:

- CPAU Logo:** Colegio Profesional de Arquitectos y Urbanistas de la Provincia del Chaco.
- Text:** 'El presente carnet equivale a un comprobante válido de la matrícula profesional de la persona portadora registrada en el Colegio Profesional de Arquitectura y Urbanismo de la Provincia del Chaco y emitido por el mismo. Tendrá una validez de 90 días corridos desde el momento de su generación. Vencido este plazo podrá generar una nueva, actualizada. Es para uso exclusivo del profesional titular de la matrícula y portante. Para su validez, es condición excluyente su presentación acompañada por el Documento Nacional de Identidad del matriculado. La generación del carnet es gratuita. En caso de extravío, podrá ser generado nuevamente desde el Sistema de Autogestión. La autenticidad que recibe esta credencial podrá verificar la veracidad de sus datos realizando la lectura del código QR, insinuando la versión digital actual y original de este carnet. APROBADO POR RESOLUCIÓN N° 013/2020 DEL COLEGIO PROFESIONAL DE ARQUITECTURA Y URBANISMO DEL CHACO - LEY N° 2953 - C'
- Signature:** ARG LEANDRO O. ROSO, PRESIDENTE.
- Professional Data:** MARÍN SANTIAGO, ARQUITECTO, DNI: 26.089.197.
- QR Code:** A QR code for verification.